

编辑说明

为及时反映锦屏县国民经济和社会发展情况，我们采撷了2024年各月主要统计指标数据，整理编印成2024年锦屏县《统计月报》，供各级党委、政府、部门和企事业单位日常工作使用。现对《统计月报》内容作如下说明：

一、《统计月报》数据主要来源于全县“四上”企业联网直报数据和相关部门统计报表。

二、《统计月报》中未作说明的价值量指标：生产总值（一、二、三产增加值）、工业和农业总产值、增加值绝对数按当年价格计算，增长速度按可比价格计算。

三、规模以上工业企业指年主营业务收入2000万元以上的工业法人企业；限额以上住宿餐饮业企业指年主营业务收入200万元以上的经营住宿、餐饮活动的法人企业；限额以上批发和零售业企业分别指主营业务收入2000万元以上、500万元以上的批发、零售企业。

四、“#”表示其中数，空格或“/”表示数据不详或无此项数据，“增长速度”根据“四舍五入”保留一位或二位小数。

主编：王万勇

责任编辑：龙翔

联系电话：7221812

编者

领导干部统计工作“六严禁”

- 一、严禁侵犯统计职权，影响统计独立上报。
- 二、严禁非法干预调查，指令暗示企业造假。
- 三、严禁授意编造数据，欺骗获取争先创优。
- 四、严禁设置前置审核，自行篡改统计数据。
- 五、严禁纵容放任造假，打击报复统计人员。
- 六、严禁失察统计违法，拒绝阻碍监督检查。

统计从业人员“六不准”

- 一、不准代填代报，冒名报送。
- 二、不准伪造篡改，编造数据。
- 三、不准打捆报送，缺项报送。
- 四、不准拒绝报送，阻碍调查。
- 五、不准迟报漏报，隐匿瞒报。
- 六、不准擅自公布，泄露秘密。

1-12 月经济运行综述

地区生产总值平稳增长。根据县（市）生产总值统一核算结果，锦屏县 2024 年生产总值完成 64.96 亿元，同比增长 6.3%。其中：第一产业增加值 12.41 亿元，同比增长 4.5%；第二产业增加值 15.74 亿元，同比增长 9.7%；第三产业增加值 36.81 亿元，同比增长 5.6%。三次产业结构占比为 19.1:34.2:56.7。

农业生产平稳增长。1-4 季度，全县农林牧渔业总产值完成 21.08 亿元，同比增长 4.5%，农林牧渔专业及辅助性活动产值 0.96 亿元，同比增长 1.9%。主要农产品产量，粮食总产量 70258 吨，同比增长 3.7%，蔬菜产量 130111 吨，同比增长 5.4%，肉类产量 7493 吨，同比下降 1.5%，中草药产量 13086 吨，同比增长 16.7%，食用菌产量 634 吨，同比下降 16.5%，水果产量 48205 吨，同比增长 7.5%，油料 5897 吨，同比增长 2.7%。

规上工业快速增长。1-12 月，全县规模以上工业增加值完成 89613 万元，同比增长 52.3%。其中：规模以上采矿业增加值 594 万元，同比下降 15.4%，规模以上制造业增加值 29273 元，同比下降 9.2%；规模以上电力生产业增加值 59746 万元，同比增长 126.1%。规模以下工业增加值同比增加 8%。

投资领域小幅增长。1-12 月，全县 500 万元以上固定资产投资完成 17.06 亿元，同比增长 2.0%。其中：建筑安装工程投资 14.27 亿元，同比增长 16.6%。房

地产开发投资 3.75 亿元，同比增长 25.7%。资质总专包建筑企业总产值 12.13 亿元，同比增长 0.8%。商品房销售面积 83104 万平方米，同比增长 21.3%。

贸易业平稳增长。1-4 季度，全县社会消费品零售总额 30.9 亿元，同比增长 3.3%。全社会批发业销售额 5.97 亿元，同比增长 6.6%，全社会零售业销售额 31.54 亿元，同比增长 5.7%，全社会住宿业营业额 0.47 亿元，同比增长 5.8%，全社会餐饮业营业额 3.16 亿元，同比增长 8.1%。

金融业平稳增长。12 月末，全县金融机构存贷款余额 218.62 亿元，同比增长 5.7%，其中：金融机构存款余额 105.46 亿元，同比增长 3.6%，金融机构贷款余额 113.16 亿元，同比增长 7.7%。1-12 月，保费收入 9854 万元，同比增长 9.2%。

服务业较快增长。1-11 月，全县邮政业务总量 3806 万元，同比增长 14.9%；电信业务总量 1.52 亿元，同比增长 8.7%；1-12 月，规模以上租赁和商务服务业营业收入 20017.1 万元，同比增长 22.9%。

财政收入增长乏力。1-12 月，全县财政总收入 45291 万元，同比下降 3.3%，其中：一般公共预算收入 25592 万元，同比增长 3.2%。一般公共预算支出 231363 万元，同比增长 21.2%。

城乡居民收入平稳增长。1-4 季度，城镇居民人均可支配收入 40570 元，同比增长 4.4%；农村居民人均可支配收入 14252 元，同比增长 7.7%。

指 标	单位	12 月	1-12 月累计		比上年 同期增 长(%)	备注
			本年	去年		
一、国民经济综合指标						
全县生产总值	万元	—	649626	611710	6.3	
第一产业	万元	—	124111	120345	4.5	
第二产业	万元	—	157431	142130	9.7	
# 工 业	万元	—	110960	98571	12.2	
建筑业	万元	—	46471	43605	4.4	
第三产业	万元	—	368084	349235	5.6	
二、农业生产情况						
农林牧渔业总产值	万元	—	210750	204241	4.5	
农林牧渔服务业产值	万元	—	9637	9331	1.9	
三、工业生产情况						
规模以上工业增加值	万元	7417	89613	56657	52.3	
# 采矿业	万元	2	594	683	-15.4	
制造业	万元	2851	29273	32150	-9.2	
电力、热力、燃气 及水生产和供应业	万元	4564	59746	23823	126.1	
规模工业主要产品产量						
# 发电量	万千 瓦时	29867	389271	156495	148.7	
人造板	立方米	5235	76358	75841	0.7	
水 泥	吨	61269	469517	498674	-5.8	

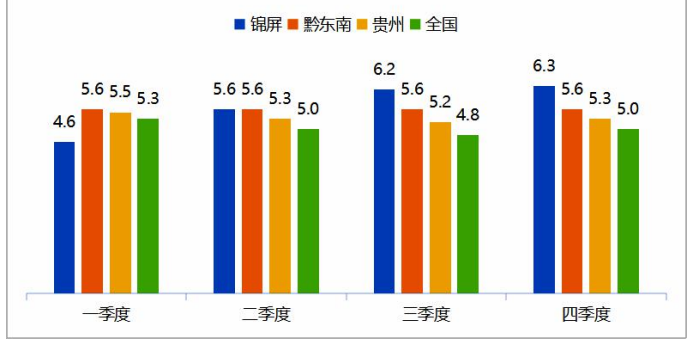
指 标	单位	12 月	1-12 月累计		比上年 同期增 长(%)	备注
			本年	去年		
商品混凝土	立方米	19497	168792	188059	-10.2	
电光源	只	—	19200	16674	15.1	
印制电路板	平方米	87886	587736	455391	29.1	
四、固定资产投资						
500 万元以上固定 资产投资总额	万元	18441	170590	167306	2.0	
房地产开发投资	万元	5586	37489	29835	25.7	
建安工程投资	万元	13399	142660	122393	16.6	
商品房销售面积	平方米	4740	83104	68485	21.3	
建筑业总产值	万元	—	121342	120395	0.8	
五、商 贸						
社会消费品零售总额	万元	—	309026	299281	3.3	
全社会批发业销售额	万元	—	59686	55987	6.6	
全社会零售业销售额	万元	—	315413	298288	5.7	
全社会住宿业营业额	万元	—	4708	4448	5.8	
全社会餐饮业营业额	万元	—	31629	29249	8.1	
六、其他服务业						
邮政业务总量	万元	272	3086	2685	14.9	1-11 月
电信业务总量	亿元	—	1.52	—	8.7	1-11 月

指 标	单位	12 月	1-12 月累计		比上年 同期增 长(%)	备注
			本年	去年		
七、财政税收						
财政总收入	万元	3271	45291	46837	-3.3	
# 一般公共预算收入	万元	1830	25592	24807	3.2	
一般公共预算支出	万元	34015	231363	190888	21.2	
八、金 融						
金融机构存贷款 期末余额	万元	—	2186225	2068441	5.7	
存款期末余额	万元	—	1054637	1017786	3.6	
贷款期末余额	万元	—	1131588	1050655	7.7	
保费收入	万元	—	9854	9020	9.2	
九、居民收入						
城镇居民人均可支配 收入	元	—	40570	38860	4.4	
农村居民人均可支配 收入	元	—	14252	13238	7.7	

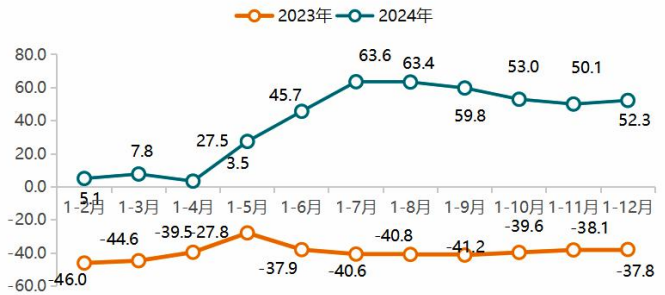
注：1、以上产值和增加值绝对数按现价计算，增长速度按可比价格计算。

2、上表规模以上工业生产情况为年主营业务收入2000万元以上工业企业。

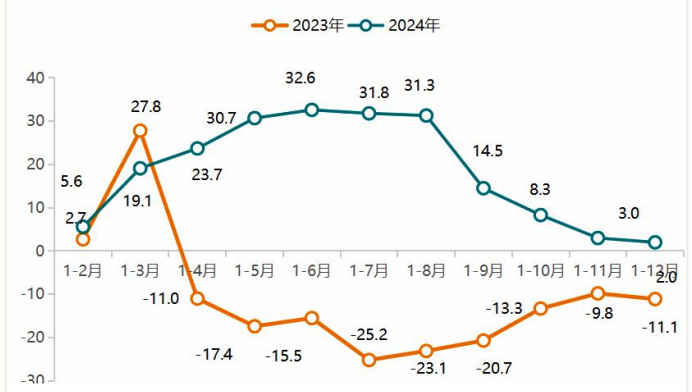
2024年分季度生产总值增速对比图



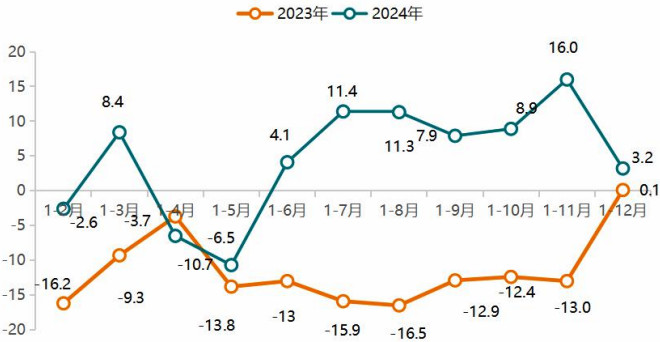
规模以上工业增加值累计比上年同期增长(%)



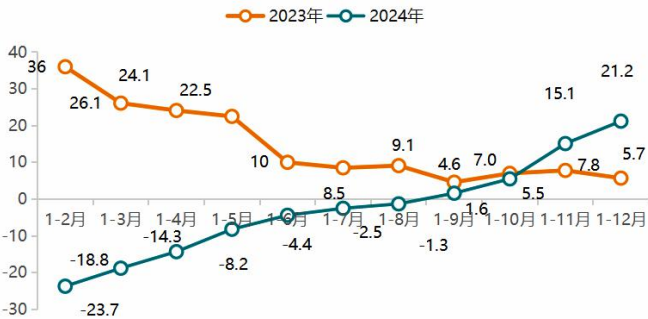
固定资产投资比上年同期增长(%)



一般公共预算收入比上年同期增长(%)



一般公共预算支出比上年同期增长(%)



分县市地区生产总值

县市名称	总量（亿元）	1-4 季度增长（%）
凯里市	335.36	5.5
黄平县	76.15	5.4
施秉县	49.96	5.6
三穗县	61.02	2.5
镇远县	74.90	4.0
岑巩县	72.26	7.8
天柱县	98.00	5.6
锦屏县	64.96	6.3
剑河县	70.05	4.4
台江县	55.97	10.1
黎平县	119.83	5.1
榕江县	104.96	5.0
从江县	91.01	5.9
雷山县	51.47	5.2
麻江县	53.71	7.5
丹寨县	52.77	5.3

注：本表数据为县（市）生产总值统一核算结果。

分县市规模以上工业增加值

县市名称	1-12 月累计	累计增长 (%)
凯里市		29.5
黄平县		-11.2
施秉县		18.5
三穗县		3.0
镇远县		-27.5
岑巩县		21.7
天柱县		19.7
锦屏县		52.3
剑河县		1.8
台江县		53.1
黎平县		-1.2
榕江县		8.7
从江县		10.1
雷山县		-5.5
麻江县		11.0
丹寨县		-6.2

注：本表统计口径为年主营业务收入 2000 万元及以上的工业企业（以下相关表同）。

分县市规上工业产销率

县市名称	12月	增长(%)	1-12月	增长(%)
凯里市	82.8		83.3	-0.8
黄平县	80.4		93.6	-0.3
施秉县	100.1		99.9	1.5
三穗县	107.5		108.7	-2.4
镇远县	112.3		97.6	-2.4
岑巩县	95.6		90.0	-4.2
天柱县	100.0		88.6	-16.7
锦屏县	91.7		96.1	0.8
剑河县	36.8		69.2	-3.7
台江县	66.8		71.3	-25.7
黎平县	105.5		98.1	-0.5
榕江县	91.3		84.4	-9.1
从江县	97.8		94.9	0.7
雷山县	289.4		79.8	-12.5
麻江县	146.8		97.7	3.1
丹寨县	105.7		100.7	4.2

注：本表统计口径为年主营业务收入2000万元及以上的工业企业（以下相关表同）。

分县市固定资产投资完成额

县市名称	固定资产投资		其中：房地产	
	1-12月累计	同比增长(%)	1-12月累计	同比增长(%)
凯里市		0.8		-3.3
黄平县		20.0		7.9
施秉县		4.3		19.4
三穗县		-24.5		-31.6
镇远县		5.0		-13.9
岑巩县		13.2		41.4
天柱县		12.5		-19.5
锦屏县		2.0		25.7
剑河县		3.8		-48.8
台江县		4.1		73.3
黎平县		9.4		5.0
榕江县		3.8		10.1
从江县		26.1		2.3
雷山县		11.2		100.8
麻江县		213.9		77.7
丹寨县		28.1		-24.2

注：本表统计口径为计划总投资 500 万元及以上固定资产项目投资和房地产开发项目投资，不包括跨区、跨县项目投资。

分县市建筑业总产值

县市名称	1-4 季度	同比增长 (%)
凯里市		-0.6
黄平县		17.4
施秉县		15.8
三穗县		-27.1
镇远县		2.7
岑巩县		6.3
天柱县		9.2
锦屏县		0.8
剑河县		0.5
台江县		-6.5
黎平县		9.4
榕江县		7.2
从江县		-9.1
雷山县		8.5
麻江县		25.2
丹寨县		21.0

注：本表统计口径为资质以上建筑业。

分县市商品房销售面积

县市名称	1-12 月	同比增长 (%)
凯里市		-15.5
黄平县		7.2
施秉县		15.8
三穗县		3.0
镇远县		9.4
岑巩县		-42.7
天柱县		-42.4
锦屏县		21.3
剑河县		0.1
台江县		-11.7
黎平县		-29.3
榕江县		23.2
从江县		1.3
雷山县		1.0
麻江县		137.2
丹寨县		-3.9

注：本表统计口径为统计联网直报平台房地产开发项目。

分县市社会消费品零售总额

单位: 万元

县市名称	1-4 季度	同比增长 (%)
凯里市	2480738	3.5
黄平县	202355	4.0
施秉县	84128	3.4
三穗县	241968	3.0
镇远县	239303	3.9
岑巩县	218572	3.6
天柱县	470321	3.9
锦屏县	309026	3.3
剑河县	309716	3.5
台江县	137671	3.2
黎平县	742818	3.6
榕江县	508165	3.9
从江县	355829	3.7
雷山县	168367	3.7
麻江县	183844	3.5
丹寨县	167750	3.6

分县市限额以上消费品零售总额

县市名称	12月	同比增长 (%)	1-12月	同比增长 (%)
凯里市	73813.6	5.1	847584	1.4
黄平县	602.6	-0.6	9109	17.3
施秉县	1005.8	7.7	11344	0.4
三穗县	1358.0	40.9	14299	-6.1
镇远县	1964.5	14.7	21384	-1.7
岑巩县	2370.4	21.3	23005	2.6
天柱县	3843.2	76.1	39429	35.3
锦屏县	827.7	-41.7	13814	-12.1
剑河县	2289.8	13.2	21628	4.2
台江县	1128.4	2.1	12895	-12.1
黎平县	3835.6	3.9	41069	4.7
榕江县	4356.5	2.2	42449	0.7
从江县	2755.1	-33.6	28832	7.9
雷山县	3750.3	-8.0	64609	5.0
麻江县	1157.8	-18.9	14502	-4.1
丹寨县	866.9	50.8	10247	18.8

分县市商品分行业

县市名称	批发业销售额		零售业销售额	
	1-4 季度	增长 (%)	1-4 季度	增长 (%)
黔东南	3999731.7	7.2	5590135.8	6.2
凯里市	2987444.1	7.3	1605090.0	6.3
黄平县	43703.7	7.8	184184.1	6.8
施秉县	22027.7	7.5	76939.7	5.9
三穗县	39961.5	6.2	216750.9	5.9
镇远县	146575.4	7.2	186342.9	5.9
岑巩县	68813.4	7.6	206654.7	6.6
天柱县	125154.3	7.1	446760.5	6.7
锦屏县	59685.5	6.6	315412.8	5.7
剑河县	50864.6	7.0	310584.9	6.0
台江县	21697.9	7.0	128534.5	5.7
黎平县	141101.1	7.1	715811.8	6.1
榕江县	119167.9	7.3	407063.9	6.0
从江县	35127.5	7.4	347014.2	5.9
雷山县	33100.2	6.8	113216.8	5.9
麻江县	67297.9	7.8	170447.9	5.8
丹寨县	38008.9	6.6	159326.3	6.3

销售额（营业额）

单位：万元

住宿业营业额		餐饮业营业额	
1-4 季度	增长 (%)	1-4 季度	增长 (%)
297461.9	6.6	1086641.8	9.1
104655.1	6.6	393917.8	8.9
3974.9	6.7	32205.3	9.4
2638.9	6.4	15330.5	8.7
4126.7	5.7	42648.7	8.5
34503.2	6.4	50973.3	9.1
4494.8	6.4	25725.7	8.8
7774.3	6.2	62882.0	9.5
4707.7	5.8	31628.5	8.1
14585.9	6.4	22773.7	9.1
5190.9	6.7	22783.1	9.1
29398.4	6.3	83117.1	9.5
16940.6	7.0	134162.2	9.3
10735.3	6.1	54230.5	9.7
44829.9	7.0	62866.4	9.5
3065.8	6.4	22259.1	8.9
5839.5	6.2	29138.0	8.0

分县市财政收入、支出

单位: 万元

县市名称	财政总收入		其中:一般公共预算收入		一般公共预算支出	
	1-12月	同比增长(%)	1-12月	同比增长(%)	1-12月	同比增长(%)
州级	60704	7.0	142268	3.6	952937	1.7
凯里市	431878	3.3	211180	5.3	575748	7.5
#市本级	391757	4.6	192392	5.4	548524	7.1
开发区	40121	-7.4	18788	5.0	27224	16.3
黄平县	47222	0.3	35327	8.2	233278	1.3
施秉县	28743	-2.3	19620	5.5	170292	-1.3
三穗县	39628	3.3	26891	11.2	212817	7.3
镇远县	60016	-3.2	37643	5.3	236619	20.5
岑巩县	39556	-7.7	26675	3.4	213490	2.5
天柱县	80818	1.7	48093	3.9	329751	3.7
锦屏县	45291	-3.3	25592	3.2	231363	21.2
剑河县	38597	-23.8	25275	-24.0	305582	28.9
台江县	59689	4.7	27058	6.0	248252	13.5
黎平县	73138	-0.2	45356	8.7	399532	9.6
榕江县	57271	-0.8	36662	4.4	328345	8.2
从江县	59701	1.4	36574	5.3	343749	7.9
雷山县	23297	-34.1	20228	4.9	176424	6.7
麻江县	27139	-17.6	21525	7.0	148793	-7.4
丹寨县	39946	12.0	18262	8.4	165977	-1.1

注: 数据来源于州财政局。

县市金融机构各项存款余额

单位: 万元

县市名称	12 月末	比上月增长 (%)	比年初增长 (%)	同比增长 (%)
凯里市	7920405	3.6	12.0	12.0
黄平县	1144302	-0.1	2.2	2.2
施秉县	603152	-3.0	2.9	2.9
三穗县	835510	1.8	7.7	7.7
镇远县	929764	1.3	5.3	5.3
岑巩县	881635	1.9	9.3	9.3
天柱县	1687336	1.0	8.0	8.0
锦屏县	1054637	0.4	3.6	3.6
剑河县	996975	0.6	4.8	4.8
台江县	605538	1.1	-2.4	-2.4
黎平县	1809678	1.0	6.7	6.7
榕江县	1359141	0.4	7.5	7.5
从江县	998400	2.8	8.8	8.8
雷山县	638725	-0.2	-2.0	-2.0
麻江县	768950	1.9	4.0	4.0
丹寨县	666502	0.9	3.6	3.6

注：数据来源于人民银行黔东南中心支行。

县市金融机构各项贷款余额

单位: 万元

县市名称	12 月末	比上月增 长 (%)	比年初增 长 (%)	同比增长 (%)
凯里市	8283643	2.2	7.4	7.4
黄平县	1266954	1.1	8.8	8.8
施秉县	677644	-3.8	3.7	3.7
三穗县	722989	-0.8	7.2	7.2
镇远县	1057944	0.5	9.0	9.0
岑巩县	1140085	0.6	9.1	9.1
天柱县	1323739	0.4	6.5	6.5
锦屏县	1131588	-0.2	7.7	7.7
剑河县	1222355	4.6	14.0	14.0
台江县	927332	-0.8	9.3	9.3
黎平县	1728805	0.3	8.3	8.3
榕江县	2071198	0.8	8.8	8.8
从江县	1160528	1.7	13.5	13.5
雷山县	762532	0.4	8.5	8.5
麻江县	933311	0.8	7.1	7.1
丹寨县	778020	-0.2	14.0	14.0

注: 数据来源于人民银行黔东南中心支行。

分市县城乡居民人均可支配收入

县市名称	城 镇		农 村	
	1-4 季度	同比增长 (%)	1-4 季度	同比增长 (%)
黔东南州	42512	4.0	15287	7.4
凯里市	45196	4.3	19368	6.9
黄平县	42024	4.2	14532	7.3
施秉县	41834	4.1	15830	7.5
三穗县	42827	3.8	15680	6.8
镇远县	41728	3.5	15357	7.1
岑巩县	41687	4.1	15454	7.9
天柱县	41553	4.1	15625	7.9
锦屏县	40570	4.4	14252	7.7
剑河县	41350	3.6	14369	7.0
台江县	40270	4.4	14059	7.8
黎平县	41796	3.7	14423	7.3
榕江县	41148	3.9	14679	7.4
从江县	42606	4.4	15364	7.6
雷山县	41673	3.6	15300	7.1
麻江县	41022	4.3	14777	7.8
丹寨县	42747	4.0	15090	7.2

2024年1月—2024年12月

指标名称	1月	1-2月	1-3月	1-4月	1-5月
地区生产总值 (亿元)	—	—	18.27	—	—
比上年同期增长 (%)	—	—	4.6	—	—
规模工业增加值 增长速度(%)	—	5.1	7.8	3.5	27.5
固定资产投资增 长速度(%)	—	5.6	19.1	23.7	30.7
商品房销售面积 增长速度(%)	—	15.3	6.3	19.5	16.8
建筑业总产值增 长速度(%)	—	—	8.4	—	—
居民消费价格总 指数	96.7	98.7	98.9	99.1	99.2
社会消费品零售 总额增长速度(%)	—	—	7.2	-	-
财政总收入(万 元)	4571	6093	10917	13638	15920
比上年同期增长 (%)	-14.0	-25.5	-14.3	-20.0	-22.5
# 一般公共预算 收入(万元)	2358	3241	6402	7594	8648
比上年同期 增长(%)	5.0	-2.6	8.4	-6.5	-10.7
一般公共预算支 出(万元)	13496	29964	45690	60702	77820
比上年同期增长 (%)	-42.2	-23.7	-18.8	-14.3	-8.2

主要指标累计完成情况

1-6月	1-7月	1-8月	1-9月	1-10月	1-11月	1-12月
34.72	—	—	50.48	—	—	64.96
5.6	—	—	6.2	—	—	6.3
45.7	63.6	63.4	59.8	53.0	50.1	52.1
32.6	31.8	31.3	14.5	8.3	3.2	2.0
16.9	20.1	16.9	24.7	25.1	22.8	21.3
5.3	—	—	2.9	—	—	0.8
99.3	99.5	99.7	99.8	99.8	99.8	99.9
4.8	—	—	3.6	—	—	3.3
22726	26806	29382	34023	38301	42020	45291
-13.2	-6.2	-3.6	-2.8	0.4	4.1	-3.3
13098	15091	16252	19244	21329	23762	25592
4.1	11.4	11.3	7.9	8.9	16.0	3.2
97598	114233	131681	153131	174610	197348	231363
-4.4	-3.4	-1.3	1.6	5.5	15.1	21.2

分县市 1-12 月安全生产情况

县市名称	事故数 (起)	增长 (%)	死亡人数 (人)	增长 (%)
凯里市	4	-20.0	4	-20.0
黄平县	0			
施秉县	1		1	
三穗县	0		0	
镇远县	3	50.0	3	
岑巩县				
天柱县	2	100.0	2	100.0
锦屏县	1		1	
剑河县	3		3	
台江县	1		1	
黎平县	1	-83.3	1	-93.3
榕江县	2		2	
从江县	2	100.0	9	800.0
雷山县	2		2	-50
麻江县	1	-50	1	-50
丹寨县	1		1	

注：数据来源于州安全监督局。



锦屏统计月报

2024.12

锦屏县统计局 编
二〇二五年二月五日